



Tratto dal Capitolo 11 - Complicanze Chirurgiche, pag. 178

Tratto dal Capitolo 14 - Terapia Medica di Supporto, pag. 215

Tabella 14.I. Caratteristiche degli ormoni bioidentici		Table 14.I. Characteristics of bioidentical hormones							
	C plasmatica Plasmatic C pg/ml	C plasmatica in menopausa Menopausal plasmatic C pg/ml	Dose topica giornaliera Topical daily dose	Area di applicazione Application area	Effetto Effect	RBA x AR (Recettore Androgeni) (Androgens Receptor)	RBA x ER (Recettore Estrogeni) (Estrogens Receptor)	Variazione plasmatica E E plasmatic variation	Variazione plasmatica T T plasmatic variation
DHEA + DHEAs	3.005.000	1.100.000- 1.200.000	6,5 mg	Vagina Vagina	locale local	blanda light	blanda light	No	No
TESTOSTERONE	4.000	1.100-2.900	da 1,4 a 2,8 mg	Vestibolo/ Vagina Vestibular/ Vagina	locale e sistemico local and systemic	elevata high	blanda light	No	SI Yes
ESTRIOLO ESTRICAL	da 1 a 6	da 1 a 6	da 0,030 a 0,050 mg	Vagina Vagina	locale local	non rilevata not detected	molto elevata very high	No	No

RBA: Relative Binding Affinity

Tratto dalla Rassegna di CASI CLINICI, pag. 254



Tratto dall'Appendice, pag. 285



EdItaliaMedica

La Casa Editrice al servizio della Cultura Medica Italiana è interessata a sviluppare il progetto "Il Decalogo del Ginecologo/Ostetrico Informato", una Collana di 10 Volumi dedicati alle tematiche d'interesse del Professionista del settore, presentati su Carta e in Video, per osservare il comportamento del Collega durante la sua Esperienza sul Campo ed apprendere nuovi modi di approcciare determinate Problematiche o di utilizzare Terapie.

Chiunque fosse interessato a collaborare alla realizzazione del progetto non esiti a contattarci all'indirizzo E-Mail editaliamedica@gmail.com o al numero +39 3347878804. Per saperne di più visitate il sito www.editaliamedica.it.

Cedola libraria 2022
Soci AIUG



Spett. **EdItaliaMedica**
Via Chieti, 27C - 65015 Montesilvano (PE)
334 7878804
editaliamedica@gmail.com
www.editaliamedica.it

IO SOTTOSCRITTA/O

Cognome _____ Nome _____

Docente di _____

Libero Professionista Strutturato Rappresentante Aziendale

Indirizzo _____

CAP _____ Città _____

Tel./Cell. _____ E-mail _____

Codice Fiscale _____

Partita IVA _____

Codice Univoco o PEC _____

ORDINO, IN CONVENZIONE AIUG-EDITALIAMEDICA,

Anatomia Funzionale e Trattamento Plastico-Estetico della Vulva / Functional Anatomy and Plastic-Aesthetic Treatment of the Vulva € 244,00 anziché ~~€ 419,00~~

TOTALE € _____

PAGANDO A MEZZO

Bonifico Bancario sul C/C **IT94H0538777340000002265513** a Editaliamedica Srls (+ € 20,00 una tantum per spese di spedizione/consegna)

FIRMA _____

I miei dati, giusto art. 13 della legge 675/1996 e ss. Mod. e integr. sono da utilizzare esclusivamente per comunicarmi Vs. iniziative editoriali e/o commerciali di mio interesse.

FIRMA _____

Per completare l'Ordine inviare la presente cedola, compilata in tutte le sue parti, all'indirizzo editaliamedica@gmail.com. Per info www.editaliamedica.it o 3347878804.

EdItaliaMedica

è lieta di presentare la prima Monografia pratica del "Decalogo del Ginecologo/Ostetrico Informato"



Franco Anglana - Cosimo Oliva - Serena Ronca
Massimiliano Brambilla - Luca Siliprandi

CoAutori: J. Abdulcadir - M. Angelucci - G. Bernabei - L. Catania
E. Fasola - F. Frascani - P. Inghirami - P. Lipa - A. Lusi - F. Murina
M. Nuwayhid - S. Piccolo - R. Senatori - A. Trivisonno

Editor Nicodemo Maggiulli

ANATOMIA FUNZIONALE E TRATTAMENTO PLASTICO-ESTETICO DELLA VULVA
FUNCTIONAL ANATOMY AND PLASTIC-AESTHETIC TREATMENT OF THE VULVA



Caratteristiche del Volume:

- 320 pagine formato A/4 in Quadricromia
- oltre 400 Illustrazioni
- 51 Casi Clinici
- 57 Video in streaming per oltre 1 ora di riprese visionabili tramite QR Code

www.editaliamedica.it - editaliamedica@gmail.com - +39 334 7878804

IL LIBRO-STRUMENTO, FRUTTO DELLE ESPERIENZE DIRETTE SUL CAMPO, ...

...costituisce una guida da adottare nel percorso terapeutico, sia esso medico che chirurgico, **partendo dall'acquisizione di un'ottima conoscenza dell'Anatomia.**

Nell'Opera sono trattati approfonditamente tutti gli aspetti relativi a:

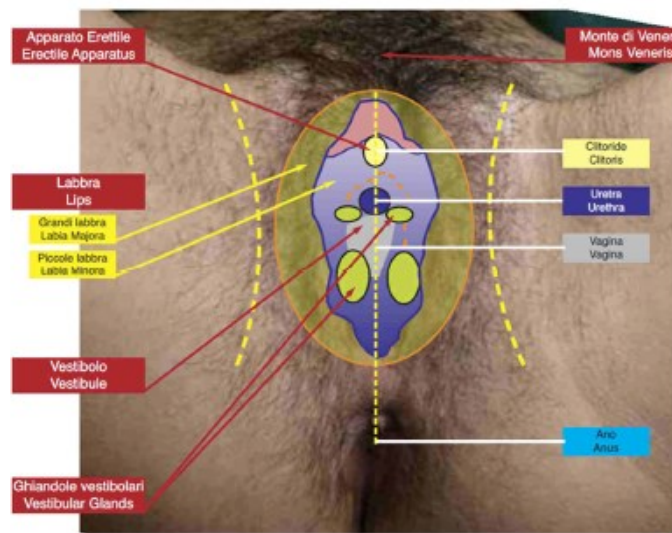
- L'Anatomia della Vulva e i Criteri di Valutazione
- Gli Strumenti Chirurgici
- Le Tecniche Anestesiologiche e Chirurgiche
- Le Complicanze dovute a scarsa conoscenza dell'Anatomia o delle Tecniche per risolvere il Problema
- I Trattamenti Non Chirurgici Infiltrativi e Strumentali
- La Terapia Medica di Supporto e la Cosmesi
- Le Patologie, dalla più semplice alla più complessa

Sarà infine possibile apprezzare le **Esperienze sul Campo dei Professionisti** che hanno a che fare con le tematiche trattate, grazie alla rassegna di **CASI CLINICI**: dal più semplice e comune al più raro e complesso!

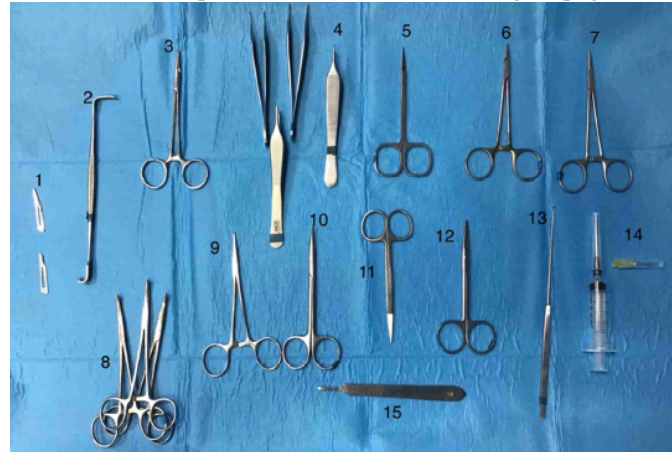
Il testo ci prenderà per mano e ci condurrà passo passo nel mondo, complesso ed articolato, di un organo che racchiude in sé l'Essenza Femminile (ROSA).

Nel Testo/Atlante vengono passate in rassegna **tutte le Problematiche riguardanti i Genitali Esterni Femminili** (Grandi e Piccole Labbra, Vestibolo, Clitoride, etc...) che le Pazienti presentano all'atto della **Visita**, per poi accompagnarci nell'analisi approfondita del **Percorso Terapeutico**, attraverso la visione, **su Carta ed in Video**, di tutto quello che lo compone e che ne determina il successo: dall'**Analisi del Problema** alla sua di **Risoluzione**, passando attraverso la descrizione dettagliata delle **Strumentazioni Chirurgiche e Non-Chirurgiche**, e delle **Tecniche di Trattamento** a nostra disposizione.

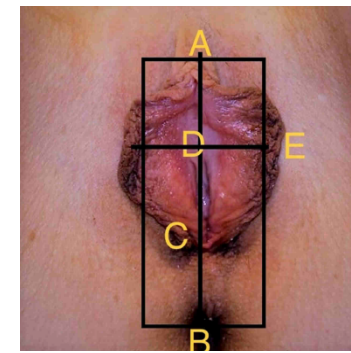
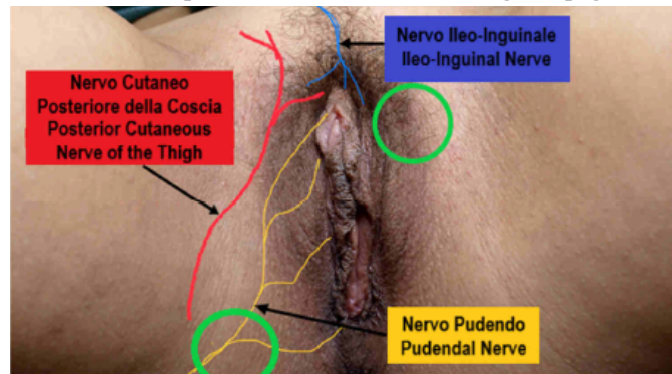
Tratto dal Capitolo 01 - Anatomia della Vulva, pag. 24



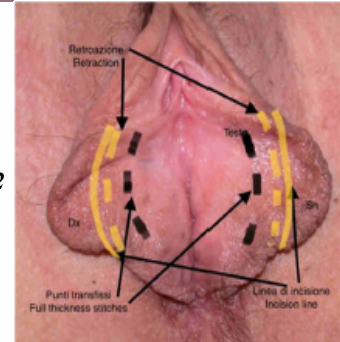
Tratto dal Capitolo 02 - Strumentario Chirurgico, pag. 49



Tratto dal Capitolo 03 - Tecniche Anestesiologiche, pag. 58



Tratto dal Capitolo 04 - Canoni Estetici e Funzionali, pag. 71



Tratto dal Capitolo 05 - Chirurgia per Distretti, pag. 82

Tratto dal Capitolo 07 - L'Atrofia Genitale, pag. 116



Tratto dal Capitolo 09 - Terapie Iniettive, pag. 132



Tratto dal Capitolo 10 - Tecniche Non Chirurgiche, pag. 162

